

# DR2-S

## DOTYKOVÝ REGULÁTOR OSVĚTLENÍ

Regulátor DR2-S přináší následující výhody:

- paměť poslední nastavené intenzity osvětlení
- plynulý náběh a doběh osvětlení
- možnost ovládání z více míst
- indikace LED

ZÁRUČNÍ LIST	
(na výrobek je poskytována záruka 2 roky)	
číslo výrobku:	datum prodeje:
	razítko prodejny:
kontroloval:	

V případě záručního a pozáručního servisu zašlete regulátor na adresu výrobce (v záruční době je třeba přiložit kopii dokladu o koupi).

DR2- S BÍLÁ



ELEKTROBOCK CZ  
MADE IN CZECH REPUBLIC



ELEKTROBOCK CZ s.r.o.

Blanenská 1763  
Kuřim 664 34  
Tel./fax: +420 541 230 216  
Technická podpora (do 14h)  
Mobil: +420 724 001 633

[http:// www.elbock.cz](http://www.elbock.cz)

## DOTYKOVÝ REGULÁTOR OSVĚTLENÍ

# DR2-S

OVLÁDÁNÍ

➤ dotykem ruky

230V/40-400 W

*Prodlužuje životnost žárovek*

*Šetří elektrickou energii*

*Šetří Vaše peníze*



ELEKTROBOCK CZ  
MADE IN CZECH REPUBLIC

## REGULÁTOR OSVĚTLENÍ DR2-S

Regulátor DR2-S slouží k bezkontaktnímu ovládní jasu žárovky dotykem.

V regulátoru je použitý speciální obvod, který nezapne žárovku skokem, ale plynule, čímž podstatně prodlužuje životnost žárovek. Vypnutí spotřebiče je též pozvolné. Plynulý náběh a doběh svícení jsou příjemné pro lidské oko.

### Ovládání rukou

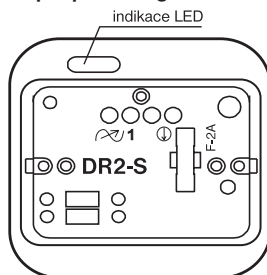
*Přiložením ruky na dotekovou plochu*

Krátký dotyk v délce cca 0,5 s provede zhasnutí nebo rozsvícení osvětlení na poslední nastavenou hodnotu. Ponecháme-li ruku na senzoru déle, začne se jas žárovky plynule měnit. Oddálením ruky změnu jasu zastavíme a jeho současná hodnota zůstane připravena pro další spínání.

### Montáž

se provádí do instalačních krabic typu KU68/1 i 2 nebo KP68/1 i 2 jednoduchou záměnou původního vypínače za regulátor. Fázový vodič se připojí na svorku označenou  $\ominus$ . Vodič od žárovky na svorku  $\otimes$ . **Při záměně těchto vodičů nereaguje regulátor na dotyk a může dojít k jeho poškození.** Při ovládní z více míst je možné použít na druhém místě obyčejné tlačítko. Funkce zůstává stejná a z dalších míst lze světlo jak zapínat a vypínat, tak řídit jeho intenzitu.

### Popis prvků regulátoru



### POZOR!

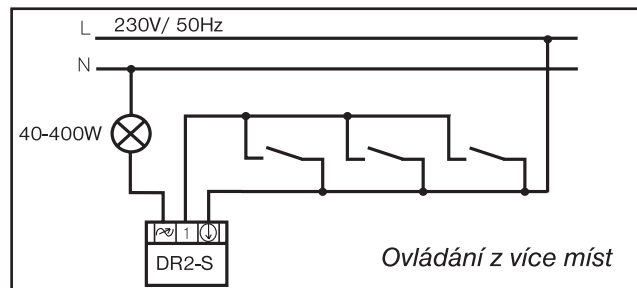
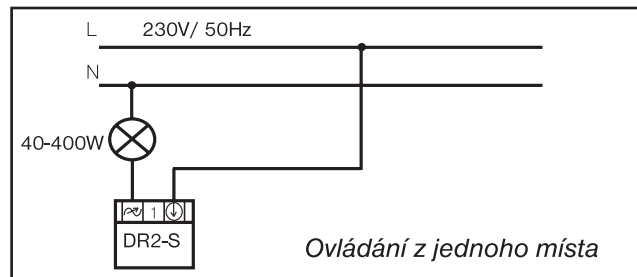
Při zapojení z více míst musí být regulátor DR2-XX vždy zapojen podle schématu na straně, kde je vývod od žárovky.

Při regulaci přístroj jemně vrčí.

**Pojistku měníme vždy za stejný typ F2A/1500A, 250V.**

**Montáž a výměnu pojistky smí provádět (bez napětí) jen osoba s odpovídající kvalifikací.**

### Instalační schéma



### TECHNICKÉ PARAMETRY

jmenovité napětí

**Un = 230 V**

jmenovitý kmitočet sítě

**fn = 50 Hz**

odporová zátěž regulátoru

**40 - 400 W**

pojistka trubičková typ

**F2A/ 1500A, 250V**

max. průřez instal. Cu vodičů

**2,5 mm<sup>2</sup>**