

PH-CJ-MINI

Rychlý průvodce nastavením



Kompletní verzi návodu naleznete na:
<https://pockethome.cz/cjmini>

Základní popis



Konektor **USB-C** slouží pro připojení kabelu **POUZE** pro napájení centrální jednotky.




USB kabel JE SOUČÁSTÍ BALENÍ!!

Slouží pro připojení napájení centrální jednotky, musí být trvale připojen.

POZOR!! ADAPTÉR NENÍ SOUČÁSTÍ BALENÍ!!

Je možné použít standardní nabíječku pro mobilní telefon (5 VDC, > 0.5A).



LED1	LED2	FUNKCE
		jednotka je v režimu přístupového bodu (AP)
		jednotka je připojena na server
		chyba vysílání RFM
		indikace vysílání RFM
		BLIKAJÍ STŘÍDAVĚ indikace resetu WiFi nastavení
		SVÍTÍ SOUČASNĚ indikace továrního resetu

TLAČÍTKO RESET: Doporučujeme použít kancelářskou sponku. **POZOR** dojde k resetu WiFi nastavení nebo továrnímu resetu!



RESET WiFi sítě: stisknete **tl.R** na **cca 4s**, jakmile začnou střídavě blikat obě diody dojde k resetu WiFi nastavení a jednotka přejde do režimu přístupového bodu.

TOVÁRNÍ RESET: stisknete **tl.R** na **více jak 10s**, jakmile se rozsvítí obě diody dojde k továrnímu resetu C.J. **Všechny uložené údaje budou smazány!**

0. Připojte CJ k napájení

1. Stáhnutí aplikace

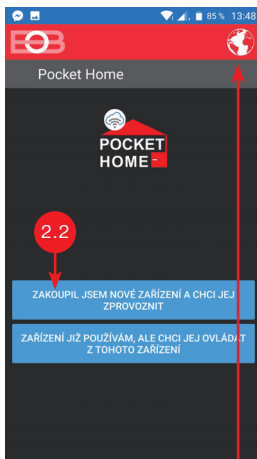


1.1 Vyhledejte a nainstalujte aplikaci **EOB-PocketHome**

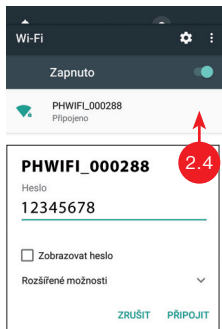
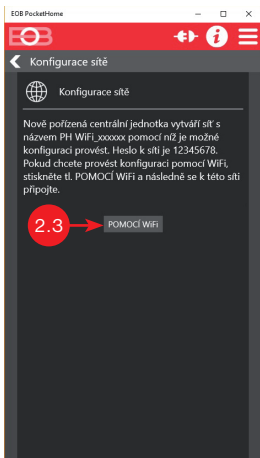


2. Nastavení jednotky

- 2.1 Spustíte aplikaci **EOB-PocketHome** a odsouhlaste potřebná oprávnění.
- 2.2 Klikněte na **zakoupil jsem nové zařízení a chci jej provoznit**.
- 2.3 Zvolte konfiguraci sítě **pomocí WiFi**.
- 2.4 Po vyzvání přejděte do WiFi nastavení ve Vašem mobilním telefonu.
- 2.5 Vyhledejte síť s názvem PHWIFI_xxxxxx a připojte se k ní (výchozí heslo: "12345678")*.
- 2.6 Vraťte se zpět do aplikace a potvrďte hlášení.
- 2.7 V aplikaci vyhledejte dostupné WiFi sítě a zvolte Vaši domácí síť.
- 2.8 Zadejte heslo od zvolené sítě.
- 2.9 Na dotaz, zda chcete zařízení ovládat vzdáleně přes internet zvolte **ANO**.
- 2.10 Dále pokračujte vytvořením uživatelského účtu.

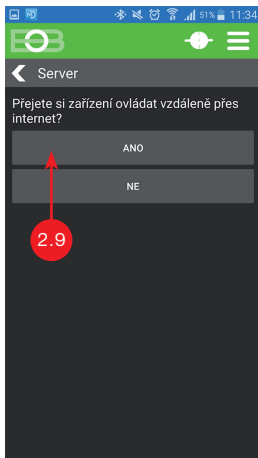
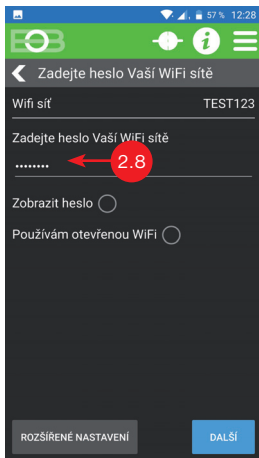


Volba jazyku: před zprovozněním je možné zvolit jazyk aplikace. Po volbě je nutné app zavřít a znovu otevřít!



* Na některých zařízeních může být nutné potvrdit, že chcete zůstat připojeni k dané WiFi síti i když není dostupné internetové připojení.

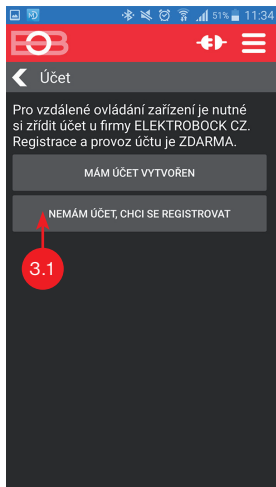




Pro více informací a instruktážní videa navštivte YouTube kanál firmy ELEKTROBOCK:
<https://pockethome.cz/youtube>

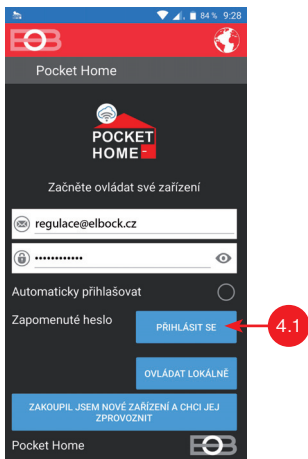
3. Vytvoření uživatelského účtu

- 3.1 Vyberte možnost **Nemám účet, chci se registrovat**.
- 3.2 Vyplňte požadované informace a klikněte na **Registrovat se**.
- 3.3 Bude Vám zaslán potvrzovací e-mail. Pro dokončení registrace klikněte na potvrzovací odkaz v e-mailu. Pokud e-mail do 5-ti minut neobdržíte, zkontrolujte složku nevyžádané pošty.



4. Přihlášení k zařízení

- 4.1 Po úspěšném nastavení jednotky a vytvoření uživatelského účtu se přihlaste do aplikace.



Volba „Automaticky přihlašovat“ Vás při dalším spuštění aplikace automaticky přihlásí (není již nutné znovu vyplňovat údaje). Pro zrušení automatického přihlašování přejděte do Nastavení -> Profil a volbu zrušte.



Pro vstup do servisního režimu je z výroby nastaveno heslo: **elbock**

PH-CJ-MINI

Rychlý průvodce nastavením



Technické parametry

Napájení	*adaptér 5 V DC/ > 0.5 A (NENÍ SOUČÁSTÍ BALENÍ)
Typ RF komunikace	obousměrná
Frekvence RF	433.92 MHz
RF vysílací výkon	<10 mW
Dosah RF	až 300 m (volná plocha), 35 m (zástavba)
WiFi modul	Ano
Radiový protokol	802.11 b/g/n (WiFi)
Rádiová frekvence	2.4 GHz ~ 2.5 GHz
Vysílací výkon	14 dBm
Stupeň krytí	IP20
Pracovní podmínky	T = 0 ~ 40 °C; RH = < 90%, nekondenzující
Rozměry (V x Š x H)	57 x 57 x 11 mm

* je možné použít standardní nabíječku pro mobilní telefon



+420 607 087 605



regulace@elbock.cz



<https://pockethome.cz>



EU PROHLÁŠENÍ O SHODĚ

Tímto ELEKTROBOCK MTF s.r.o. prohlašuje, že typ rádiového zařízení PH-CJ-MINI je v souladu se směrnicí 2014/53/EU. Úplné znění EU prohlášení o shodě je k dispozici na této internetové adrese: www.elbock.cz



8 595689 110506

Na výrobek se vztahuje záruka 2 roky od data nákupu. V případě záručního a pozáručního servisu zašlete výrobek na adresu výrobce společně s kopií dokladu o koupi.



ELEKTROBOCK MTF s.r.o.
Blanenská 1763
Kuřim 664 34

Technická podpora (7-14h)
Mobil: +420 607 087 605

www.elbock.cz

