

PROSTOROVÝ TERMOSTAT


PT04

S AUTOMATICKÝM NOČNÍM ÚTLUMEM TEPLoty

infrapanely,
sálavé panely

přímotopy,
ventilátory

podlahové
vytápění



EOB
ELECTROBOCK
MADE IN CZECH REPUBLIC

indikace zapnutého vytápění



automatický noční útlum teploty

MONTÁŽ

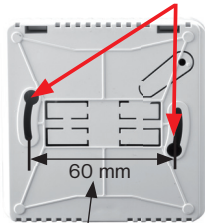
- 1 Nastavovací kolečko otočte do polohy .



- 2 Vyšroubujte šroubek na spodní části termostatu a odklopte přední část.

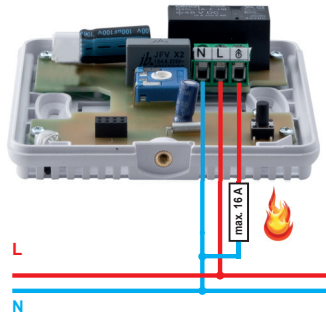



- 3 **MONTÁŽ NA STĚNU:** Přišroubujte zadní kryt na stěnu, šrouby zašroubujte do připravených otvorů.



rozeč pro instalaci (do KU/KP68)



- 4 **PŘIPOJENÍ:** Připojte termostat ke zdroji vytápění dle schématu.





- 5 Nasadte zpět přední kryt termostatu a zajistěte šroubkem. Dbejte, aby nastavovací kolečko bylo opět v poloze . (Jinak může dojít k poškození potenciometru!)
- 6 Nastavte termostat dle návodu k obsluze.


Instalaci provádějte bez napětí!
Instalaci PT04 musí vykonávat pouze osoba s odpovídající elektrotechnickou kvalifikací.


NÁVOD K OBSLUZE


- 1 Po montáži termostatu zapněte funkci TEST:
podržte tlačítko  na cca 10 sekund. Relé 3x zapne / vypne.
Při sepnutí relé svítí LED .
- 2 Nastavte požadovanou teplotu pomocí regulačního kolečka. Je možné nastavit hodnotu 11 až 29 °C po 0,5 °C.

Pokud je regulační kolečko v poloze , je přednastavena teplota na +3 °C (protimrazová teplota).




- 3 Nastavení funkce **NOČNÍ ÚTLUM** :
nastavená požadovaná teplota se sníží o 3 °C na dobu 8 hodin. Cyklus se opakuje každý den ve stejnou dobu.

- a Pro aktivaci krátce stiskněte tlačítko  v požadovaný čas.
- b Červená LED čtyřikrát blikne.
- c Pro deaktivaci funkce pootočte kolečkem regulace teploty.


Pokud si přejete změnit začátek doby automatického nočního útlumu, pouze stiskněte tlačítko  v požadovaný čas.




Indikace LED

- | | | |
|---|-----------------------------------|---|
|  | trvale svítí | indikace sepnutí relé - zdroj tepla je zapnutý |
|  | nesvítí | zdroj tepla je vypnutý |
|  | svítí a krátce zhasne každých 8 s | automatický noční útlum je zapnutý - zdroj tepla je zapnutý |



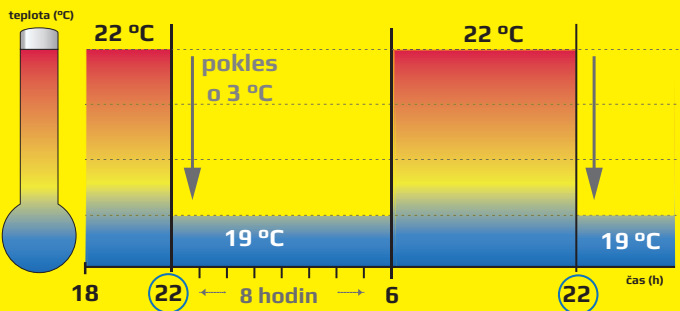
- | | | |
|---|-------------------------------------|---|
|  | nesvítí a krátce blikne každých 8 s | automatický noční útlum je zapnutý - zdroj tepla je vypnutý |
|---|-------------------------------------|---|



PROSTOROVÝ TERMOSTAT PT04

PT04 je prostorový termostat určený k ovládání zdrojů tepla napájených z rozvodné sítě 230 V AC / 16 A. Disponuje základními funkcemi pro regulaci teploty a vyznačuje se uživatelsky jednoduchým ovládáním.

Největší předností PT04 je funkce automatického nočního útlumu teploty. Jedním zmáčknutím tlačítka snížíte požadovanou teplotu o 3 °C na dobu 8 hodin. Cyklus se opakuje každý den ve stejnou dobu.



Technické parametry	
Napájení	230 V AC / 50 Hz
Hystereze	0,3 °C
Rozsah nastavitelných teplot	❄, 11 °C až 29 °C
Protimrazová ochrana	❄ = +3 °C
Nastavení teplot	po 0,5 °C
Stupeň krytí	IP20
Výstup	relé max. 16 A
Pracovní teplota	0 až 40 °C

Výrobce:

ELEKTROBOCK MTF s.r.o.

Blanenská 1763

Kuřim 664 34

Tel./fax: +420 541 230 216

Technická podpora (do 14h)

Mobil: +420 724 001 633

+420 725 027 685

E-mail: servis@elbock.cz

www.elbock.cz

Na výrobek se vztahuje záruka 2 roky od data nákupu. V případě záručního a pozáručního servisu zašlete výrobek na adresu výrobce společně s kopií dokladu o koupi.



ELEKTROBOCK
MADE IN CZECH REPUBLIC